

Comune di CAMISANO VICENTINO

Provincia di VICENZA

**Relazione  
dell'organo di  
revisione**

- *sulla proposta di deliberazione consiliare del rendiconto della gestione*
- *sullo schema di rendiconto per l'esercizio finanziario*

**anno**

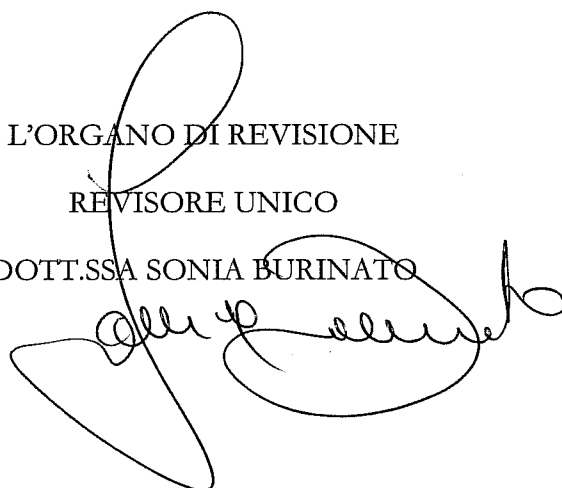
**2016**

© CNDCEC -ANCREL

L'ORGANO DI REVISIONE

REVISORE UNICO

DOTT.SSA SONIA BURINATO



## Comune di CAMISANO VICENTINO

### Organo di revisione

#### RELAZIONE SUL RENDICONTO 2016

L'organo di revisione ha esaminato lo schema di rendiconto dell'esercizio finanziario 2016, unitamente agli allegati di legge, e la proposta di deliberazione consiliare del rendiconto della gestione 2016 operando ai sensi e nel rispetto:


- del D.Lgs. 18 agosto 2000, n. 267 «Testo unico delle leggi sull'ordinamento degli enti locali»;
  - del D.P.R. 31 gennaio 1996, n. 194;
  - dello statuto e del regolamento di contabilità;
  - dei principi contabili per gli enti locali;
  - dei principi di vigilanza e controllo dell'organo di revisione degli enti locali approvati dal Consiglio nazionale dei dottori commercialisti ed esperti contabili;
- e

*presenta*

l'allegata relazione sul rendiconto della gestione 2016 del Comune di Camisano Vicentino che forma parte integrante e sostanziale del presente verbale.

Noventa Vicentina, lì 19/04/2017

L'organo di revisione  
dott.ssa Sonia Burinato



## INTRODUZIONE

La sottoscritta Dott.ssa Sonia Burinato revisore unico del Comune di Camisano

- ◆ ricevuta la proposta di delibera consiliare e lo schema del rendiconto per l'esercizio 2016, approvati con delibera della giunta comunale completi dei documenti obbligatori ai sensi del Decreto Legislativo 18 agosto 2000, n. 267 (Testo unico delle leggi sull'ordinamento degli enti locali – di seguito **TUEL**):

- a) conto del bilancio;
- b) conto economico
- c) conto del patrimonio;

e corredati dagli allegati disposti dalla legge e necessari per il controllo.

### DATO ATTO CHE

- ◆ il rendiconto è stato compilato secondo i principi contabili degli enti locali;

### TENUTO CONTO CHE

- ◆ durante l'esercizio le funzioni sono state svolte in ottemperanza alle competenze contenute nell'art. 239 del TUEL avvalendosi per il controllo di regolarità amministrativa e contabile di tecniche motivate di campionamento;
- ◆ il controllo contabile è stato svolto in assoluta indipendenza soggettiva ed oggettiva nei confronti delle persone che determinano gli atti e le operazioni dell'ente;

### RIPORTA

i risultati dell'analisi e le attestazioni sul rendiconto per l'esercizio 2016.



**CONTO DEL BILANCIO****Risultati della gestione****Saldo di cassa**


Il saldo di cassa al 31/12/2016 risulta così determinato:

	Gestione		Totale
	RESIDUI	COMPETENZA	
<b>Fondo di cassa 1° gennaio</b>			<b>2.959.124,52</b>
Riscossioni	1.285.572,98	6.226.342,55	7.511.915,53
Pagamenti	1.878.170,35	6.355.144,26	8.233.314,61
<b>Fondo di cassa al 31 dicembre</b>			<b>2.237.725,44</b>

**Risultato della gestione di competenza**

La gestione di competenza evidenzia il risultato di competenza come differenza tra gli accertamenti e gli impegni di stretta pertinenza dell'esercizio. Si evidenzia lo schema sotto riportato:

	2016
FONDO PLURIENNALE VINCOLATO DELLE ENTRATE	702.684,10
Accertamenti a competenza	7.382.953,14
Impegni a competenza	-7.102.498,52
Fondo pluriennale vincolato spese correnti	-260.500,14
Fondo pluriennale vincolato spese conto capitale	-1.172.060,15
<b>RISULTATO GESTIONE DI COMPETENZA</b>	<b>13.755.575,47</b>



**VERIFICA EQUILIBRI**

<b>EQUILIBRIO DI PARTE CORRENTE</b>		
		<b>2016</b>
Fondo cassa inizio esercizio	<b>2.959.124,52</b>	
<b>Fondo pluriennale vincolato per spese correnti(A)</b>		<b>125.784,79</b>
Entrate titolo I		4.398.674,56
Entrate titolo II		223.335,11
Entrate titolo III		990.344,15
<b>Totale titoli (I+II+III) (B)</b>		<b>5.612.353,82</b>
<b>Spese titolo I ( C )</b>		<b>-5.007.807,28</b>
<b>Fondo pluriennale vincolate di parte corrente(D)</b>		<b>-260.500,14</b>
<b>Spese titolo IV (E)</b>		<b>-464.714,26</b>
<b>TOTALE</b>		<b>5.116,93</b>
Utilizzo avanzo di amministrazione per spese correnti		0,00
Entrate di parte capitale destinate a spese correnti in base a specifiche disposizioni di legge		0,00
Entrate di parte corrente destinate a spese di investimento in base a specifiche disposizioni di legge		0,00
Entrate da accensione di prestiti destinate a estinzione anticipata di prestiti		0,00
<b>EQUILIBRIO PARTE CORRENTE</b>		<b>5.116,93</b>

<b>EQUILIBRIO DI PARTE CAPITALE</b>		
		<b>2016</b>
Utilizzo avanzo di amministrazione per spese di invest.		710.980,85
Fondo pluriennale vincolato applicato per conto capitale		576.899,31
Entrate titolo IV+V+VI		755.109,97
Entrate titolo V . 2 riscossione crediti a breve		-47.381,63
Spese titolo II- spese conto capitale		-567.106,00
Fondo pluriennale vincolato in conto capitale		-1.172.060,15
<b>EQUILIBRIO PARTE CAPITALE</b>		<b>256.442,35</b>

**Risultato di amministrazione**

Il risultato di amministrazione dell'esercizio 2016, presenta un avanzo di euro 434.637,00, come risulta dai seguenti elementi:

risultato di amministrazione	Gestione		Totale
	RESIDUI	COMPETENZA	
Fondo di cassa al 1° gennaio 2016			2.959.124,52
RISCOSSIONI	1.285.572,98	6.226.342,55	7.511.915,53
PAGAMENTI	1.878.170,35	6.355.144,26	8.233.314,61
<b>Fondo di cassa al 31 dicembre 2016</b>			<b>2.237.725,44</b>
PAGAMENTI per azioni esecutive non regolarizzate al 31 dicembre			0,00
<i>Differenza</i>			2.237.725,44
RESIDUI ATTIVI	979.494,57	1.156.610,59	2.136.105,16
RESIDUI PASSIVI	1.759.279,05	747.354,26	2.506.633,31
FONDO PLURIENNALE VINCOLATO PER SPESE CORRENTI			260.500,14
FONDO PLURIENNALE VINCOLATO PER SPESE CONTO CAPITALE			1.172.060,15
<b>AVANZO DI AMMINISTRAZIONE 2016</b>			<b>434.637,00</b>

L'avanzo di amministrazione risulta composto dalle seguenti voci:

**PARTE ACCANTONATA**

- Fondo crediti di dubbia esazione al 31/12/2016 euro 77.658,44
- Fondo accantonato (indennità fine mandato Sindaco anni 2014-2015-2016) euro 7.128,57
- Fondo rischi e accantonamenti futuri per passività potenziali euro 12.000,00

PARTE DESTINATA AGLI INVESTIMENTI euro 256.442,35

TOTALE PARTE DISPONIBILE euro 81.407,64



**Risultato della gestione dei residui**

Il risultato di questa gestione viene influenzato dal riaccertamento dei residui a seguito dell'esistenza di nuovi crediti o dell'insussistenza di debiti o di crediti.

**GESTIONE DEI RESIDUI:**

Maggiori residui attivi: € 147.633,64

Minori residui passivi: € 30.451,77

Totale miglioramenti € 178.085,41

Minori residui attivi: € - 132.873,53

**SALDO GESTIONE DEI RESIDUI € 45.211,88**

**VERIFICA PATTO DI STABILITA'**

Il patto di stabilità è disciplinato dalla Legge 190/2014. Tale norma ripropone – anche se con alcune variazioni, la normativa prevista dalla legge 183/2011 e dal DL 78/2015.

In base alla normativa in vigore è stato applicato il meccanismo dei saldi. Il saldo rilevante ai fini del calcolo si determina secondo il criterio della competenza mista ossia come somma algebrica degli importi risultanti dalla differenza tra accertamenti ed impegni per la parte corrente e tra incassi e pagamenti per la parte in conto capitale escludendo le entrate derivanti dalla riscossione di crediti e le spese derivanti dalla concessione di crediti. L'ente ha raggiunto l'obiettivo del patto di stabilità interno 2016. L'ente ha provveduto a trasmettere al Ministero dell'economia e delle finanze la certificazione.



<b><i>Analisi delle poste di entrata</i></b>
--

**Entrate correnti di natura tributaria, contributiva e sperequativa**

Le entrate tributarie accertate nell'anno 2016 sono le seguenti:

<b>Entrate Tributarie</b>	<i>Rendiconto 2016</i>
Tasse imposte e proventi assimilati	4.006.002,33
Fondi perequativi da amm. Centrali	392.672,23
<b>Totale entrate tributarie</b>	<b>4.398.674,56</b>

**Entrate derivanti da trasferimenti correnti**

Tale titolo comprende unicamente trasferimenti correnti da amministrazioni pubbliche per euro 223.335,11.

**Entrate Extratributarie**

Le entrate extratributarie accertate nell'anno 2016, sono di seguito dettagliate:

<b>Entrate extra Tributarie</b>	<i>Rendiconto 2016</i>
Vendita di beni e servizi e prov.gestione dei beni	631.661,22
Proventi derivanti da attività di controllo e repressione irregolarità e illeciti	105.433,66
Interessi attivi	1.479,99
Rimborsi ed altre entrate correnti	251.769,28
<b>Totale entrate tributarie</b>	<b>990.344,15</b>





**Entrate in conto capitale**

La entrate in conto capitale accertate nell'anno 2016, sono di seguito dettagliate:

<b>Entrate in conto capitale</b>	<i>Rendiconto 2016</i>
Contributi agli investimenti	20.768,66
Entrate da alienaz beni materiali e imm	265.300,00
altre entrate in conto capitale	421.659,68
<b>Totale entrate tributarie</b>	<b>707.728,34</b>

**Entrate da riduzione di attività finanziarie**

La entrate da riduzione di attività finanziarie accertate nell'anno 2016, sono di seguito dettagliate:

<b>Entrate da riduzione di attività finanziarie</b>	<i>Rendiconto 2016</i>
Riscossione crediti di breve termine	47.381,63
<b>Totale entrate tributarie</b>	<b>47.381,63</b>

**Entrate per conto terzi e partite di giro**

La entrate per conto terzi e partite di giro accertate nell'anno 2016, sono di seguito dettagliate:

<b>Entrate per conto terzi e partite di giro</b>	<i>Rendiconto 2016</i>
Entrate per partite di giro	405.524,19
Entrate per conto terzi	609.965,16
<b>Totale entrate tributarie</b>	<b>1.015.489,35</b>

**CONGUITA' FONDI**

L'Ente ha provveduto all'accantonamento di una quota del risultato di amministrazione al fondo crediti di dubbia esigibilità come richiesto al punto 3.3 del principio contabile applicato 4.2.

Il metodo di calcolo adottato prevede di accantonare una percentuale al volume dei residui attivi riferiti alla entrate di dubbia esigibilità.

L'Ente ha accantonato altresì un fondo per l'indennità di fine mandato del Sindaco (anno 2014-2016) ed un fondo rischi e accantonamenti futuri per passività potenziali.

**CONTO ECONOMICO**

Nel conto economico della gestione sono rilevati i componenti positivi e negativi secondo criteri di competenza economica così sintetizzati:

	<b>2015</b>	<b>2016</b>
<i>A Proventi della gestione</i>	5.893.013,59	6.014.207,81
<i>B Costi della gestione</i>	5.713.400,38	5.615.848,64
<b>Risultato della gestione</b>	<b>179.613,21</b>	<b>398.359,17</b>
<i>C Proventi ed oneri da aziende speciali partecipate</i>		
<b>Risultato della gestione operativa</b>	<b>179.613,21</b>	<b>398.359,17</b>
<i>D Proventi (+) ed oneri (-) finanziari</i>	-169.140,14	-147.827,01
<b>Risultato della gestione ordinaria</b>	<b>10.473,07</b>	<b>250.532,16</b>
<i>E Proventi (+) ed oneri (-) straordinari</i>	452.823,82	407.358,69
<b>Risultato ANTE IMPOSTE</b>	<b>463.296,89</b>	<b>657.890,85</b>
imposte	-94.327,35	-100.359,56
<b>RISULTATO D'ESERCIZIO</b>	<b>368.969,54</b>	<b>557.531,29</b>

<b>CONTO DEL PATRIMONIO</b>
-----------------------------

Nel conto del patrimonio sono rilevati gli elementi dell'attivo e del passivo raffrontate all'anno precedente e sono così riassunti:

<b>Attivo</b>	<b>31/12/2015</b>	<b>31/12/2016</b>
Immobilizzazioni immateriali	59.933,21	110.198,03
Immobilizzazioni materiali	24.350.703,83	24.992.812,95
Immobilizzazioni finanziarie	3.119.874,00	3.164.875,00
<b>Totale immobilizzazioni</b>	<b>27.530.511,04</b>	<b>28.267.885,98</b>
Rimanenze		
Crediti	2.410.606,70	2.236.622,79
Altre attività finanziarie		
Disponibilità liquide	2.959.124,52	2.237.725,44
<b>Totale attivo circolante</b>	<b>5.369.731,22</b>	<b>4.474.348,23</b>
Ratei e risconti		
<b>Totale dell'attivo</b>	<b>32.900.242,26</b>	<b>32.742.234,21</b>
<i>Conti d'ordine</i>	<i>3.386.821,93</i>	<i>2.370.231,74</i>
<b>Passivo</b>		
Patrimonio netto	18.934.175,23	19.491.706,52
Conferimenti		
Debiti di finanziamento	3.203.674,99	2.624.444,66
Debiti verso fornitori	581.655,38	721.042,59
Debiti per trasferimenti e contributi	207.553,58	49.727,88
Altri debiti	194.554,38	68.315,20
<b>Totale debiti</b>	<b>4.187.438,33</b>	<b>3.463.530,33</b>
Ratei e risconti	9.778.628,70	9.786.997,36
<b>Totale del passivo</b>	<b>32.900.242,26</b>	<b>32.742.234,21</b>
<i>Conti d'ordine</i>	<i>3.386.821,93</i>	<i>2.370.231,74</i>



## RELAZIONE DELLA GIUNTA AL RENDICONTO

L'organo di revisione attesta che la relazione predisposta dalla giunta è stata redatta conformemente a quanto previsto dall'articolo 231 del TUEL ed esprime le valutazioni di efficacia dell'azione condotta sulla base dei risultati conseguiti in rapporto ai programmi ed ai costi sostenuti.


Alla relazione sono allegate le relazioni dei responsabili dei servizi con evidenza dei risultati previsti e raggiunti.

## CONCLUSIONI

Tenuto conto di tutto quanto esposto, rilevato e proposto si attesta la corrispondenza del rendiconto alle risultanze della gestione e si esprime **parere favorevole per l'approvazione del rendiconto dell'esercizio finanziario 2016.**

L'ORGANO DI REVISIONE

Dott.ssa Sonia Burinato

A handwritten signature in black ink, written over three horizontal lines. The signature is cursive and appears to read 'Sonia Burinato'.